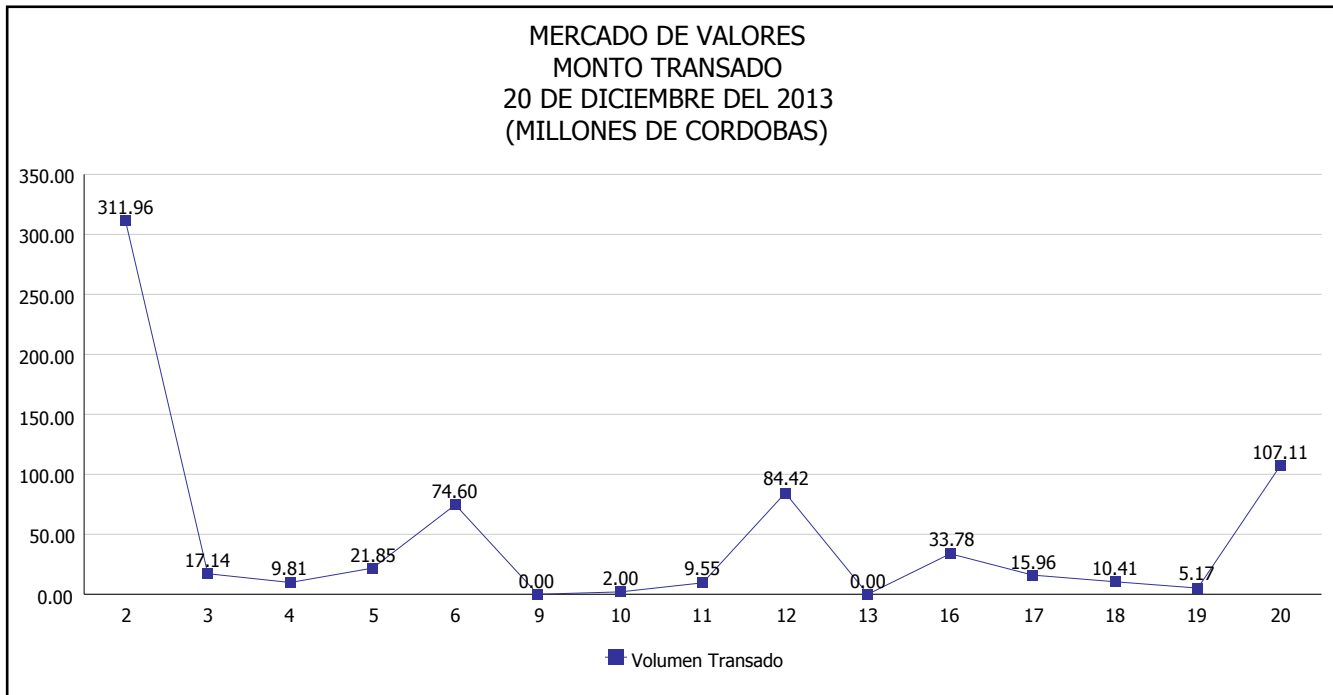


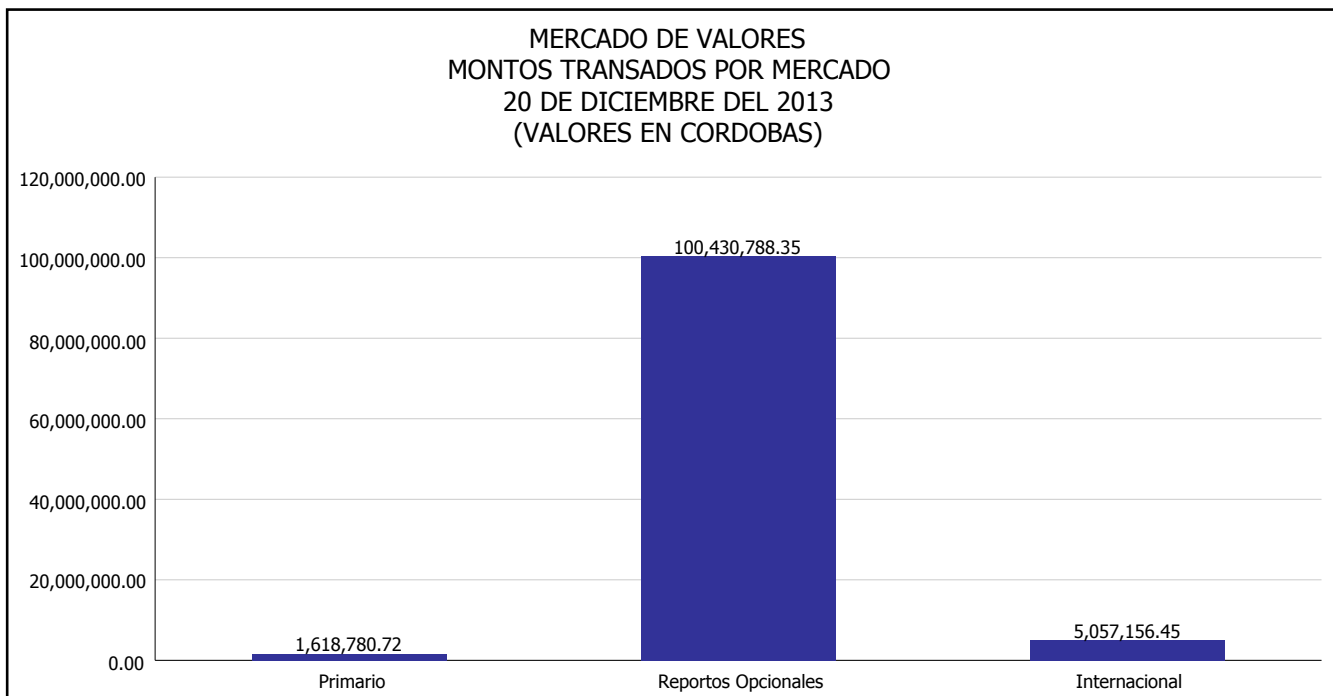


# INTENDENCIA DE VALORES INFORME DIARIO MERCADO DE VALORES DE NICARAGUA

Superintendencia de Bancos y de Otras  
Instituciones Financieras de Nicaragua



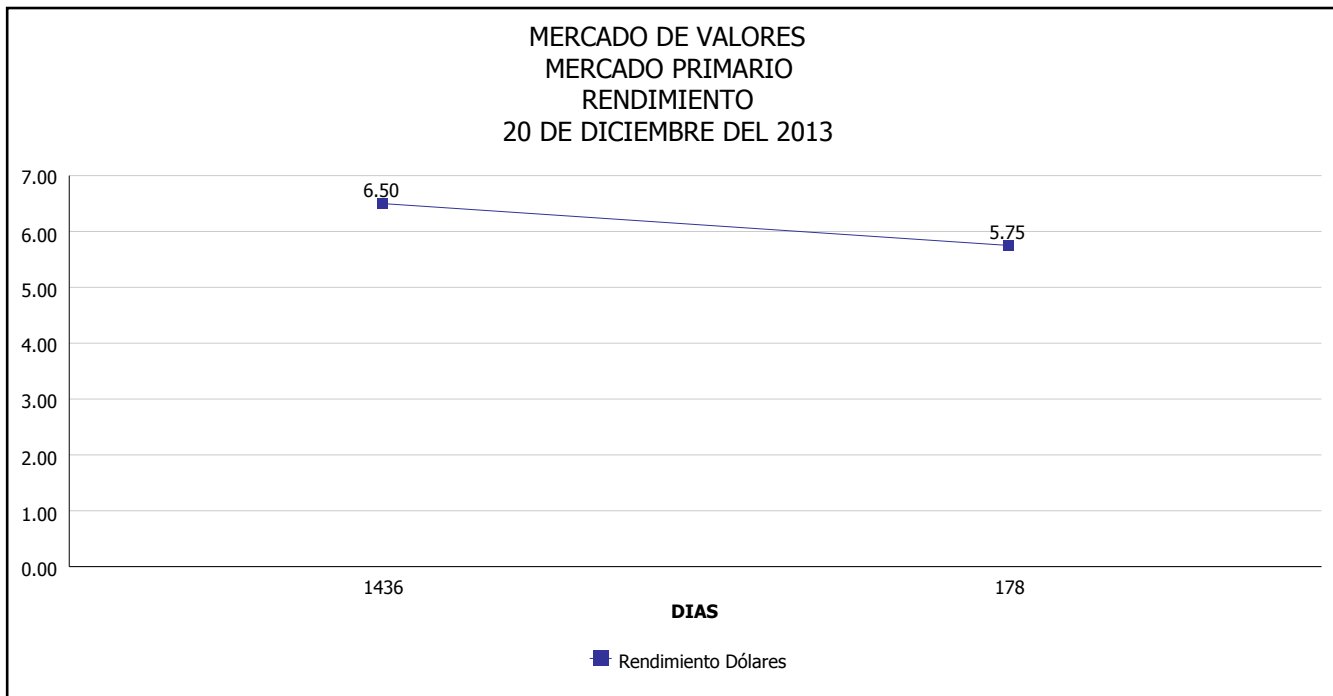
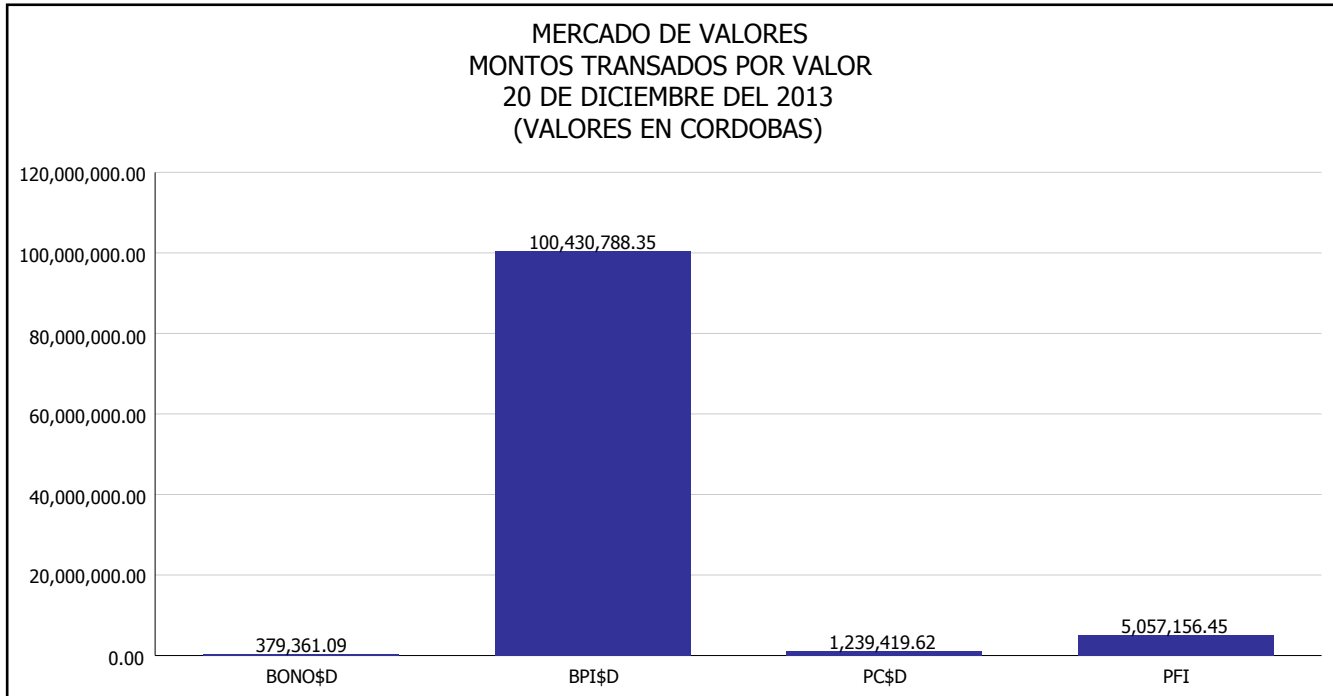
Del 2 al 20 de Diciembre del 2013, en el mercado de valores se han transado C\$ 703,740,506.16





# INTENDENCIA DE VALORES INFORME DIARIO MERCADO DE VALORES DE NICARAGUA

Superintendencia de Bancos y de Otras  
Instituciones Financieras de Nicaragua

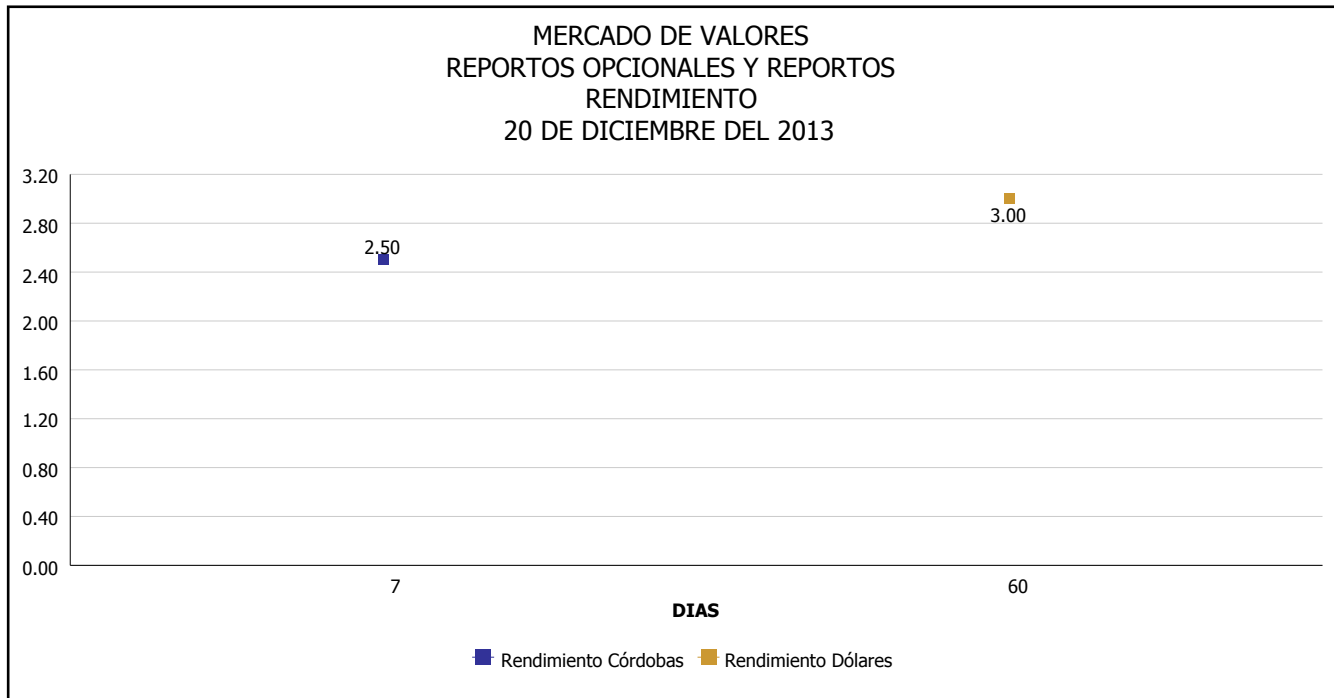


\*Para los BPI se presentan años al vencimiento



# INTENDENCIA DE VALORES INFORME DIARIO MERCADO DE VALORES DE NICARAGUA

Superintendencia de Bancos y de Otras  
Instituciones Financieras de Nicaragua



Fuente: Bolsa de Valores de Nicaragua



Superintendencia de Bancos y de Otras  
Instituciones Financieras de Nicaragua

**INTENDENCIA DE VALORES  
INFORME DIARIO  
MERCADO DE VALORES DE NICARAGUA**

**HECHOS RELEVANTES EN MERCADOS INTERNACIONALES**

Nueva York, 20 dic (EFECOM).- Wall Street continuó hoy la fiesta de marcas históricas animado por el buen dato del PIB estadounidense en el tercer trimestre, y el Dow Jones cerró por tercer día en máximos y el selectivo S&P 500 terminó su mejor semana en cinco meses.

La principal referencia del parqué neoyorquino subió este viernes el 0,26 % hasta los 16.221,14 puntos, su cuadragésimo segundo récord del año, con el que se anotó su mejor semana del año desde comienzos de enero con un ascenso acumulado del 2,96 %.

El selectivo S&P 500, por su parte, progresó un 0,48 % y elevó su cota máxima histórica hasta los 1.818,31 enteros, para terminar los últimos cinco días con un ascenso del 2,42 %, su mejor semana en cinco meses.

Mientras, el tecnológico Nasdaq se apuntó un fuerte avance del 1,15 % hasta las 4.104,74 unidades y un ascenso semanal del 2,59 %, y acumula ya doce viernes consecutivos de números verdes, algo que no lograba desde hace más de tres años.

La semana en Wall Street estuvo marcada por la decisión de la Reserva Federal de empezar a suavizar el agresivo programa de estímulos monetarios que puso en marcha el año pasado para impulsar la recuperación económica.

<b>PRINCIPALES INDICES BURSATILES EE-UU</b>				
	<b>CIERRE DEL DIA</b>		<b>VARIACIONES</b>	
<b>INDICES</b>	19/12/2013	20/12/2013	ABSOLUTA	RELATIVA
Dow Jones	16,179.08	16,221.14	42.06	0.26%
Nasdaq	4,058.14	4,104.74	46.60	1.15%
S&P	1,809.60	1,818.31	8.71	0.48%